

03.03.01.02.03.10 B0

Лист, размер

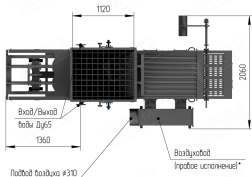
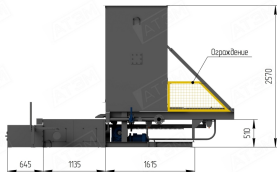
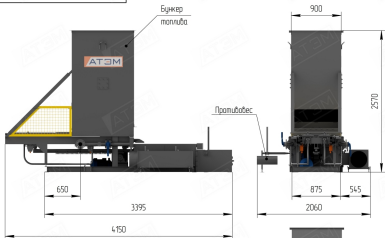
Стор. №

Лист, и дата

Вари. таб. №, Изм. №, докл. №, докл. №

Лист, и дата

Изм. №, таб.



\* Воздуховод может располагаться, как слева, так и справа

## Технические характеристики

Наименование	Единиц	Значение
Максимальная тепловыработка	MВт	10
Номинальная тепловыработка	MВт	0.9
Номинальный расход воды через плочку	м <sup>3</sup> /ч	5
Рабочее давление воды	МПа	0.6
Мощность электродвигателя привода шуртовой плиты	кВт	3.0
Вид топлива	-	каменные и бурый уголь
Максимальный размер кусков угля	мм	100
Содержание мелочи более 50%	мм	0.6
Площадь зоны активного горения	м <sup>2</sup>	0.85
Объем бункера	м <sup>3</sup>	153

03.03.01.02.03.10 B0

Изм./Лист	№ докум.	Подп.	Дата
Разработ.			
Проб.			
Т.контр.			
И.контр.			
Чтб.			

Топка ТШПМ-1,0У  
Чертеж общего вида

Лист	Масса	Масштаб
1370	-	
Лист	Листов	1

ATЭМ

Копиробот

Формат А3